

















Beslutsunderlag för analys av nyckeltal

KF-nyckeltal	Kvalitet
Andel som kommer ut i arbete eller studier efter avslut inom arbetsmarknadsverksamhet (%)	
Andel deltagare som tre månader efter start i arbetsmarknadsverksamhet upplever att de står närmare arbetsmarknaden	
Andel som är nöjda vid fysiska besök inom kultur- och fritidsverksamheten (%)	
Andel godkända elever på gymnasieskola och vuxenutbildning	
Nöjdhet vuxenutbildningen (%)	
Nöjdhet gymnasieutbildningen (%)	-
Väntetid i antal dagar till utbildning i svenska för invandrare (SFI)	
Andel elever som fullgör sin studieväg på SFI (två kurser) inom 2 år	
Andel barn och ungdomar som upplever det som lätt att få kontakt med socialsekreteraren (%)	
Andel ej återaktualiserade barn och ungdomar 0–12 år ett år efter avslutad utredning eller insats (%)	
Andel ej återaktualiserade ungdomar 13–20 år ett år efter avslutad utredning eller insats (%)	
Andel långtidsförsörjningstagare av totalt antal personer med ekonomiskt bistånd (%)	
Väntetid i antal dagar från första kontakttillfället för ansökan vid nybesök till beslut inom försörjningsstöd	
Ej återaktualiserade personer med försörjningsstöd ett år efter avslutat försörjningsstöd, andel (%)	
Invånare 16–84 år med bra självskattat hälsotillstånd	

Andel som kommer ut i arbete eller studier efter avslut inom arbetsmarknadsverksamhet (%)

Målet är inte uppnått.

Av 75 avslutade deltagare har 8 personer gått vidare till arbete. Inga deltagare har gått vidare till studier.

De personer som deltar i insatser på arbetsmarknadsenheten står långt ifrån arbetsmarknaden.

Andel deltagare som tre månader efter start i arbetsmarknadsverksamhet upplever att de står närmare arbetsmarknaden

Målet är delvis uppnått.

65,1 % upplever att de står närmare arbetsmarknaden efter start i arbetsmarknadsverksamhet.



Under några år har svarsfrekvensen varit så låg att det inte har gått att dra några resultat av svaren. Under 2024 har en ny mätmetod implementeras som gett bättre svarsfrekvens.

Andel godkända elever på gymnasieskola och vuxenutbildning

Målet är delvis uppnått.

Den totala andelen godkända elever vid Hylte gymnasieskola och vuxenutbildning minskar något.

Nöjdhet gymnasieutbildningen (%)

Det är väldigt få elever som svarat på enkäten, vilket gör att det är svårt att analysera resultatet.

Väntetid i antal dagar till utbildning i svenska för invandrare (SFI)

Målet är delvis uppnått.

Väntetiden för SFI-elever som tillhör etablering har under 2024 uppgått till max 60 dagar.

Andel elever som fullgör sin studieväg på SFI (två kurser) inom 2 år

Målet är inte uppnått.

De elever som skrivs in på studieväg 1 ska för att fullgöra sin studieväg läsa samtliga nivåer SFI, studieväg 2 ska läsa nivå B-D och studieväg 3 ska läsa C-D. Många i studieväg 1 och 2 nöjer sig dock med att läsa SFI B och går vidare ut i arbete eller liknande.

Andel barn och ungdomar som upplever det som lätt att få kontakt med socialsekreteraren (%)

Målet är delvis uppnått.

Resultat till nyckeltal utgår från (medelvärde av) svar i brukarundersökning, där 81 % angett att de tycker att det är mycket eller ganska lätt att komma i kontakt med personal inom IFO barn och unga.

Verksamheten har arbetat med att vara lättillgängliga, både via telefon och SMS. I det systematiska kvalitetsarbetet (hållplatser för lärande) kommer ett fokusområde vara att bli bättre på att kommunicera med både föräldrar och barn under hela utredningstiden.

Andel ej återaktualiserade barn 0–12 år ett år efter avslutad utredning eller insats (%)

Målet är delvis uppnått.

Av 30 avslutade barnärenden, har 6 barn aktualiserats igen inom ett år från avslut.

Vid återaktualisering har vårdnadshavare ofta inte samtyckt till frivilliga insatser trots att socialtjänster ser behovet och försöker motivera till insatser. Från socialtjänstens sida ser man att samarbetet mellan olika enheter i kommunen och andra myndigheter fungerar mycket bra. Skolor, förskolor, polis, fritidsgård, BVC med flera är bra på att anmäla oro för barn när man upplever att det finns missförhållanden och de fortsätter att anmäla till socialtjänsten när de ser att det inte sker någon förbättring eller förändring.

**Andel ej återaktualiserade ungdomar 13–20 år ett år efter avslutad utredning eller insats (%)**

Målet är delvis uppnått.

Av 47 avslutade ungdomsärenden har 8 ungdomar aktualiserats igen inom ett år efter avslut.

Se analys i svar ovan.

Andel långtidsförsörjningstagare av totalt antal personer med ekonomiskt bistånd (%)

Målet är inte uppnått. Värde avser år 2023.

Trenden fortsätter att öka i linje med tidigare år. Även om antalet vuxna som får ekonomiskt bistånd minskar på totalen, så ökar den procentuella andelen långtidsförsörjningstagare. Av totalt 273 vuxna biståndsmottagare hade 145 långvarigt ekonomiskt bistånd. År 2022 var det 192 med långvarigt ekonomiskt bistånd av totalt 376 vuxna biståndsmottagare.

Väntetid i antal dagar från första kontakttillfället för ansökan vid nybesök till beslut inom försörjningsstöd

Målet är delvis uppnått.

Vissa nybesöksärenden med långa handläggningstider, där beslut inte kan fattas i väntan på kompletterande handlingar från sökande, höjer medelvärdet för nyckeltal.